



# Printen in de Bibliotheek:


## 1. Bedenk wat je wil printen:

	<p>Wat wil je printen? Hoeveel pagina's heeft u nodig?</p>
---	--


## 2. Koop een tegoedbon / laad tegoed op je lenerspas:

	<p><b>Tarieven:</b></p> <ul style="list-style-type: none"><li>• A4 zwart/wit € 0,10 per pagina</li><li>• A4 kleur € 0,50 per pagina</li><li>• A3 zwart/wit € 0,20 per pagina</li><li>• A3 kleur € 1,00 per pagina</li></ul>
--	---


## 3. Neem plaats achter een pc:

	<p><b>Documenten kunt u printen via:</b></p> <ul style="list-style-type: none"><li>• Internet (e-mail, Cloud, website)</li><li>• USB stick / kabel aan telefoon</li></ul>
---	---

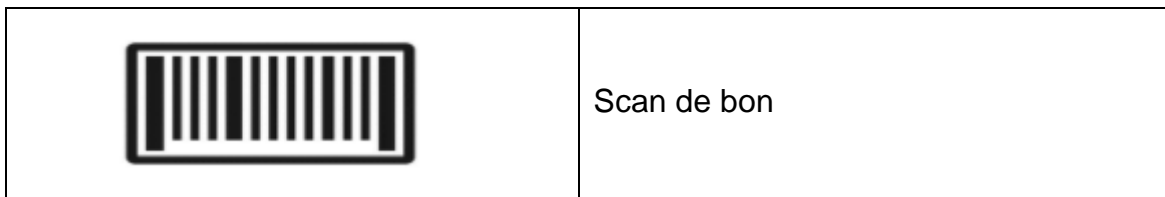
## 4. Geef een printopdracht:

	<p><b>Noteer in Pop-Up:</b></p> <ol style="list-style-type: none"><li>1. Tegoedbonnummer</li><li>2. Wachtwoord</li></ol>
---	--

**5. Ga naar de printer:**



**6. Scan uw barcode:**



**7. Vergeet niet uit te loggen:**

